

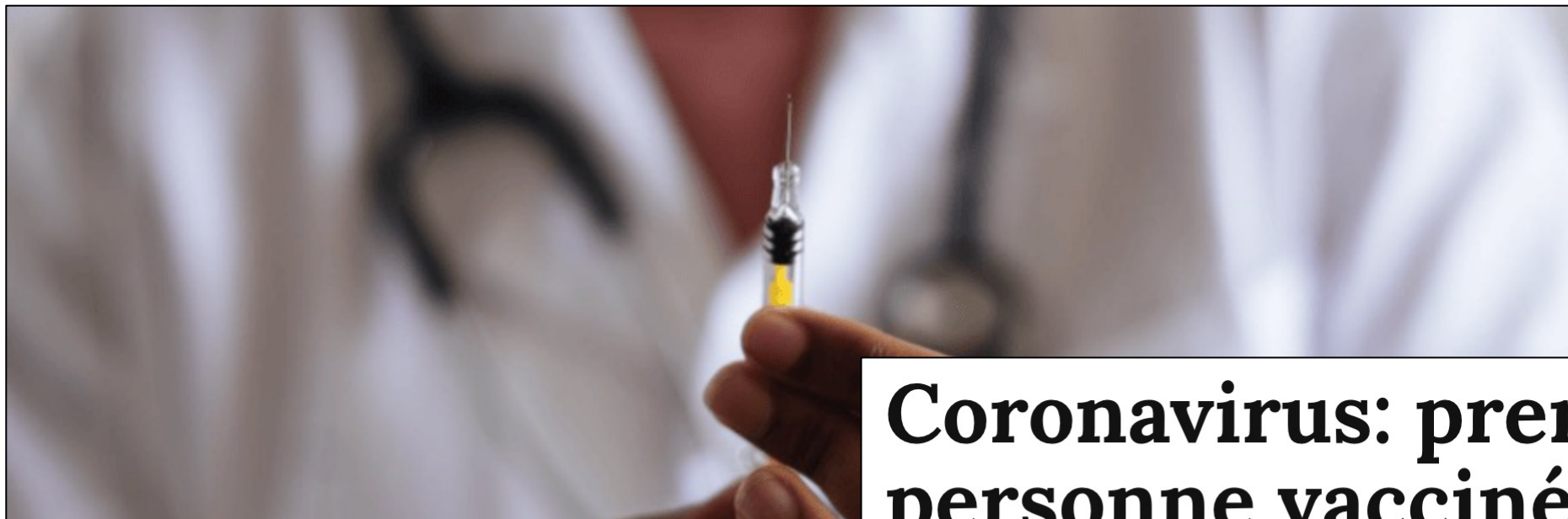
# Bilan « vaccinal » 2022

*en Suisse*



*By Chloé Frammery*

# Début de la vaccination : **23 décembre 2020**



Publié: 23.12.2020

**Bilan**

## **Coronavirus: première personne vaccinée contre le Covid-19 en Suisse**

La plus grande action de vaccination de l'Histoire suisse a commencé. La première personne a été vaccinée mercredi matin contre le coronavirus dans le canton de Lucerne. Il s'agit d'une femme âgée de 90 ans. -

# 1<sup>ère</sup> mort après vaccination : 29 décembre 2020

## Décès à Lucerne d'une personne vaccinée contre le coronavirus

Vacciné le 24 décembre contre le Covid-19, un patient nonagénaire d'un établissement pour personnes atteintes de démence est décédé cinq jours plus tard, sans preuve pour l'instant de lien de causalité.

**lematin.ch**

Publié 30 décembre 2020



# Les méthodes pour convaincre ...



20  
minutes

25 juillet 2021,

Publié: 19.07.2021,



L'OFSP (Office fédéral de la santé publique) veut donner une nouvelle impulsion à la vaccination contre le coronavirus.

**Lundi, il servira du gâteau à Berne. Ceux qui le veulent pourront se faire vacciner sur place dans un camion de vaccination, sans RDV.**

**Une tombola à 24'000 francs pour inciter à la vaccination**

Roger Schawinski, journaliste suisse des radios et télévisions privées, veut encourager les personnes hésitantes à se faire vacciner. Pour cela, il organise une loterie dont certains prix vont jusqu'à 10'000 francs suisses.

**[24]**

SUISSE

# Les méthodes pour convaincre ...

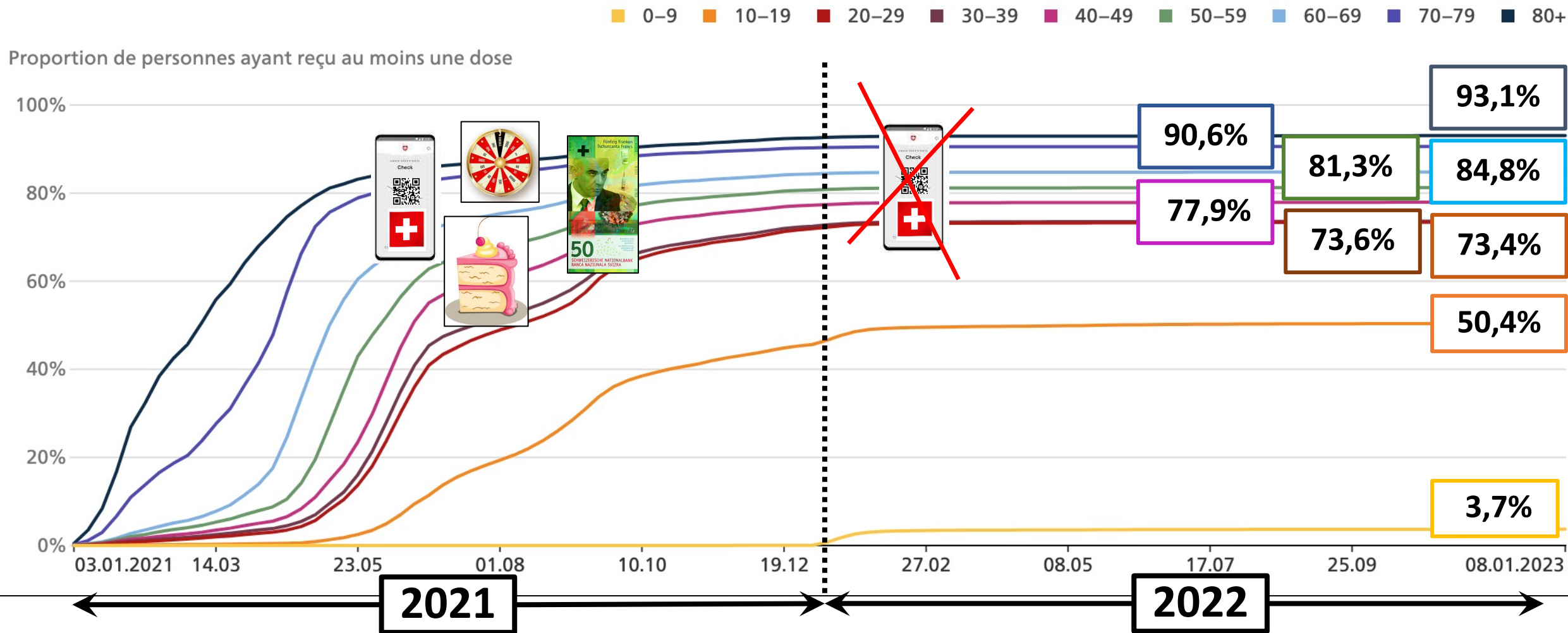


Publié: 06.10.2021

**Des bons de 50 francs  
du Conseil fédéral pour  
persuader un proche  
de se vacciner !**

# Etat vaccinal de la population suisse

## 9 janvier 2023



# Etat vaccinal de la population suisse

## 9 janvier 2023



**Ce taux n'a pas changé  
depuis le 8 février 2022.**

Fin des mesures covid : **17 février 2022**

Personnes vaccinées
6 103 662
Personnes vaccinées avec au moins 1 dose (08.02.2022)
<a href="#">↗</a>

# Rapport hebdomadaire Covid19

## Octobre 2020



Schweizerische Eidgenossenschaft  
Confédération suisse  
Confederazione Svizzera  
Confederaziun svizra

Département fédéral de l'intérieur DFI

Office fédéral de la santé publique  
Unité de direction Santé publique

État : 12.10.2020

Heure : 08:00h

	Total		
	Nombre	Différence au vendredi <sup>2</sup>	Pour 100 000 habitants
<b>Cas<sup>1</sup></b>			
Principauté de Liechtenstein	149	11	388.2
Suisse	64 287	4057	752.4
<b>Total</b>	<b>64 436</b>	<b>4068</b>	<b>750.7</b>
<b>Hospitalisations<sup>1</sup></b>			
<b>Total</b>	<b>5071</b>	<b>70</b>	<b>59.1</b>
<b>Décès<sup>1</sup></b>			
<u>Principauté de Liechtenstein</u>	<u>1</u>	0	2.6
Suisse	1800	7	21.1
<b>Total</b>	<b>1801</b>	<b>7</b>	<b>21.0</b>
<b>Tests PCR</b>			
<b>Total tests effectués</b>	<b>1 506 450</b>	<b>35 556</b>	<b>17 551.7</b>
Proportion de tests positifs (%) <sup>4</sup>	5.0		

<sup>1</sup> confirmés en laboratoire par PCR ou test antigène rapide

<sup>2</sup> sans aujourd'hui

<sup>3</sup> plusieurs tests positifs ou négatifs sont possibles chez la même personne

## Office fédéral de la statistique

2020	Nombre de décès	
	Hommes	Femmes
Toutes les causes de décès	37 624	38 571
Maladies infectieuses	425	412
COVID-19	4 902	4 392
> Tumeurs malignes	9 224	7 706
Diabète sucré	534	477
Démence	2 135	4 389
> Maladies cardiovasculaires	9 568	10 943
Maladies de l'appareil respiratoire	1 983	1 774
Cirrhose du foie alcoolique	268	119
> Accidents et morts violentes	2 178	1 647



# Rapport hebdomadaire Covid19

## Novembre 2020



Schweizerische Eidgenossenschaft  
Confédération suisse  
Confederazione Svizzera  
Confederaziun svizra

Département fédéral de l'intérieur DFI

Office fédéral de la santé publique  
Unité de direction Santé publique

État: 12.11.2020

Heure: 08:00h

	Total		
	Nombre	Différence à la veille	Pour 100 000 habitants
<b>Cas<sup>1</sup></b>			
Principauté de Liechtenstein	925	31	2387.3
Suisse	249 471	6893	2898.8
<b>Total</b>	<b>250 396</b>	<b>6924</b>	<b>2896.5</b>
<b>Hospitalisations<sup>1</sup></b>			
<b>Total</b>	<b>10 032</b>	<b>280</b>	<b>116.0</b>
<b>Décès<sup>1</sup></b>			
<u>Principauté de Liechtenstein</u>	4	0	10.3
Suisse	2859	94	33.2
<b>Total</b>	<b>2863</b>	<b>94</b>	<b>33.1</b>
<b>Tests (PCR/antigène)</b>			
<b>Total tests effectués</b>	<b>2 318 688</b>	<b>31 659</b>	<b>26 821.8</b>
Proportion de tests positifs (%) <sup>3</sup>	11.5		

# Rapport hebdomadaire Covid19

## Décembre 2020



Schweizerische Eidgenossenschaft  
Confédération suisse  
Confederazione Svizzera  
Confederaziun svizra

Département fédéral de l'intérieur DFI

Office fédéral de la santé publique  
Unité de direction Santé publique

État : 16.12.2020

Heure : 8 h 00

	Total		Semaine 49		Semaine 50	
	Nombre	Pour 100 000 habitants	Nombre	Pour 100 000 habitants	Nombre	Pour 100 000 habitants
<b>Cas confirmés<sup>1</sup></b>						
Principauté de Liechtenstein	1655	4271.3	123	317.4	171	441.3
Suisse	392 798	4564.2	27 236	316.5	29 939	347.9
<b>Total</b>	<b>394 453</b>	<b>4562.9</b>	<b>27 359</b>	<b>316.5</b>	<b>30 110</b>	<b>348.3</b>
<b>Hospitalisations<sup>1</sup></b>						
Principauté de Liechtenstein	87	224.5	14	36.1	8	20.6
Suisse	16 240	188.7	962	11.2	883	10.3
<b>Total</b>	<b>16 327</b>	<b>188.9</b>	<b>976</b>	<b>11.3</b>	<b>891</b>	<b>10.3</b>
<b>Décès<sup>1</sup></b>						
<u>Principauté de Liechtenstein</u>	<u>21</u>	54.2	3	7.7	2	5.2
Suisse	5760	66.9	538	6.3	510	5.9
<b>Total</b>	<b>5781</b>	<b>66.9</b>	<b>541</b>	<b>6.3</b>	<b>512</b>	<b>5.9</b>
<b>Tests effectués</b>						
PCR	2 973 194	34 392.9	126 264	1460.6	145 666	1685.0
Tests rapides antigéniques	201 891	2335.4	38 520	445.6	63 962	739.9
<b>Total</b>	<b>3 175 085</b>	<b>36 728.3</b>	<b>164 784</b>	<b>1906.2</b>	<b>209 628</b>	<b>2424.9</b>

# Rapport hebdomadaire Covid19



Schweizerische Eidgenossenschaft  
Confédération suisse  
Confederazione Svizzera  
Confederaziun svizra

## Décembre 2021

État : 22.12.2021  
Heure : 8 h

Département fédéral de l'intérieur DFI

Office fédéral de la santé publique  
Unité de direction Santé publique

	Total		Semaine 49/2021		Semaine 50/2021	
	Nombre	pour 100 000 habitants	Nombre	pour 100 000 habitants	Nombre	pour 100 000 habitants
<b>Cas confirmés en laboratoire</b>						
Liechtenstein (FL)	5 896	15 096.7	357	914.1	309	791.2
Suisse (CH)	1 210 048	13 956.2	64 347	742.2	60 458	697.3
<b>Total (CH + FL)</b>	<b>1 215 944</b>	<b>13 961.4</b>	<b>64 704</b>	<b>742.9</b>	<b>60 767</b>	<b>697.7</b>
<b>Hospitalisations<sup>1</sup></b>						
Liechtenstein (FL)	232	594.0	8	20.5	12	30.7
Suisse (CH)	38 167	440.2	780	9.0	614	7.1
<b>Total (CH + FL)</b>	<b>38 399</b>	<b>440.9</b>	<b>788</b>	<b>9.0</b>	<b>626</b>	<b>7.2</b>
<b>Décès<sup>1</sup></b>						
Liechtenstein (FL)	67	171.6	2	5.1	1	2.6
Suisse (CH)	11 040	134.3	176	2.0	156	1.8
<b>Total (FL + CH)</b>	<b>11 707</b>	<b>134.4</b>	<b>178</b>	<b>2.0</b>	<b>157</b>	<b>1.8</b>
<b>Tests déclarés</b>						
PCR	10 308 674	118 363.2	338 999	3 892.4	333 804	3 832.7
Tests rapides antigéniques	3 886 358	44 622.8	85 733	984.4	93 597	1 074.7
<b>Total</b>	<b>14 195 032</b>	<b>162 986.0</b>	<b>424 732</b>	<b>4 876.7</b>	<b>427 401</b>	<b>4 907.4</b>
<b>Proportion de tests positifs</b>						
PCR	11.3		19.6		18.7	
Tests rapides antigéniques	4.6		8.3		7.5	

### Liechtenstein

× 17

par rapport à nov.20

### Suisse

× 4

par rapport à nov.20

# Surmortalité : **Du jamais vu depuis 1877 !**



## Une surmortalité «vraiment exceptionnelle et historique»

En 2022, la Suisse a connu l'une des plus fortes surmortalités depuis 1877. Le Covid-19 en est l'une des principales raisons.

Au total, quelque 73'000 personnes sont décédées en Suisse en 2022, soit **près de 6650 personnes ou environ 10% de plus** que ce que l'Office fédéral de la statistique avait prévu sur la base de l'évolution de la mortalité des cinq dernières années.

**TdG**

Publié: 12.01.2023

# Rapport hebdomadaire Covid19



Schweizerische Eidgenossenschaft  
Confédération suisse  
Confederazione Svizzera  
Confederaziun svizra

## 1<sup>er</sup> janvier 2023

Total au 01.01.2023

Département fédéral de l'intérieur DFI

Office fédéral de la santé publique  
Unité de direction Santé publique

### LE TEMPS

27 décembre 2022

Les symptômes des maladies pseudo-grippales et du Covid-19 se recourent.

L'évolution des consultations pour des maladies pseudo-grippales est donc influencée par l'évolution épidémiologique du Covid-19

<b>Cas confirmés en laboratoire</b>	<b>4 402 541</b>
Suisse	4 381 237
Liechtenstein	21 304
<b>Hospitalisations confirmées en laboratoire</b>	<b>63 972</b>
Suisse	63 610
Liechtenstein	362
<b><u>Décès confirmés en laboratoire</u></b>	<b>13 963</b>
Suisse	13 876
<u>Liechtenstein</u>	87
<b>Tests</b>	<b>23 776 041</b>
Tests PCR	17 976 549
Tests rapides antigéniques	5 799 492
Proportion de tests PCR positifs	22,9%
Proportion de tests rapides antigéniques positifs	14,1%

2021-2022

+ 2 276

Grippe saisonnière 2021/22

La surmortalité enregistrée au cours de la première moitié de la saison grippale est due à la pandémie de COVID-19, car peu de virus grippaux circulaient durant cette période. Pour les autres semaines, la grippe pourrait avoir joué un rôle, en plus de la pandémie de COVID-19 toujours d'actualité.

# Décès « Covid » en fonction du statut vaccinal

## 2021-2022

### Décès en fonction du statut vaccinal

Décès



Lignes



Pour 100 000 habitants

Valeurs absolues

Proportion (%)

Entièrement vaccinées avec vaccination de rappel Entièrement vaccinées sans vaccination de rappel Partiellement vaccinées Non vaccinées Inconnu

Décès

2000

1500

1000

500

**TOTAL DÉCÈS VACCINÉS : 1341**  
**TOTAL DÉCÈS NON VACCINÉS : 1968**  
mais ...  
**TOTAL DÉCÈS DE STATUT INCONNU : 1255 !**

04.09.2022

Non vaccinées	1968
Inconnu	1255
Entièrement vaccinées sans vaccination de rappel	726
Entièrement vaccinées avec vaccination de rappel	505
Partiellement vaccinées	110

1968
1255
726
505
110

27.01.2021

01.04

01.05

2021

01.08

01.09

01.10

01.11

01.12

01.01

01.02

01.03

2022

01.05

01.06

01.07

04.09.2022

# Hospitalisations « Covid » en fonction du statut vaccinal

2022

Hospitalisations

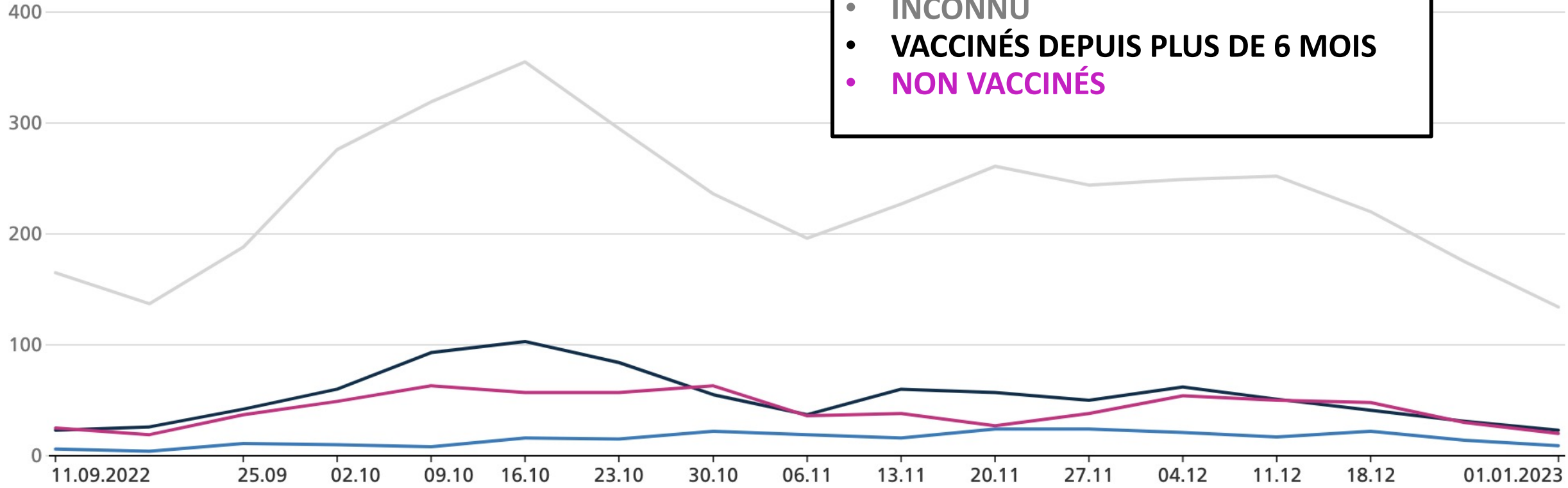
Pour 100 000 habitants

Valeurs absolues

Proportion (%)

■ Avec vaccination il y a plus de 6 mois ⓘ ■ Avec vaccination dans les 6 derniers mois ⓘ ■ Non vaccinées ⓘ ■ Inconnu ⓘ

Hospitalisations



- INCONNU
- VACCINÉS DEPUIS PLUS DE 6 MOIS
- NON VACCINÉS

2022

# Surmortalité : Question urgente d'un député



**GRAND CONSEIL**  
de la République et canton de Genève

**QUE 1813**

*Signataire : André Pfeffer*

*Date de dépôt : 3 novembre 2022*

## **Question écrite urgente**

**Surmortalité inhabituelle : quelle en est la cause ?**

*Les questions sont les suivantes :*

- 1) *La vague de surmortalité observée en Suisse est-elle aussi observée à Genève ?*
- 2) *D'après les dernières statistiques disponibles, quel est le pourcentage de personnes décédées à Genève vaccinées avec des vaccins à ARNm ?*
- 3) *En cas de mort subite de personnes dans la force de l'âge vaccinées avec des vaccins à ARNm, comment le lien de cause à effet entre le décès et ces nouveaux vaccins est-il exclu ?*



# Surmortalité : Réponse du Grand Conseil



GRAND CONSEIL  
de la République et canton de Genève

QUE 1813-A

Date de dépôt : 23 novembre 2022

Réponse du Conseil d'Etat  
à la question écrite urgente de André Pfeffer : Surmortalité  
inhabituelle : quelle en est la cause ?

## RÉPONSE DU CONSEIL D'ÉTAT

### 1. La vague de surmortalité observée en Suisse est-elle aussi observée à Genève ?

Une vague de surmortalité n'a pas été observée dans le canton de Genève en 2022, à l'exception de la semaine 27 (4 au 10 juillet) avec 10 décès supplémentaires dénombrés chez les personnes de 65 ans et plus. Cela signifie qu'il y a eu 10 morts de plus à cette période correspondant à l'été caniculaire que ce à quoi on pouvait s'attendre. Aucune surmortalité n'a été constatée chez les moins de 65 ans.

### 2. D'après les dernières statistiques disponibles, quel est le pourcentage de personnes décédées à Genève vaccinées avec des vaccins à ARNm ?

La figure ci-dessous illustre le nombre de décès liés au COVID déclarés par les médecins, avec les données de vaccination.

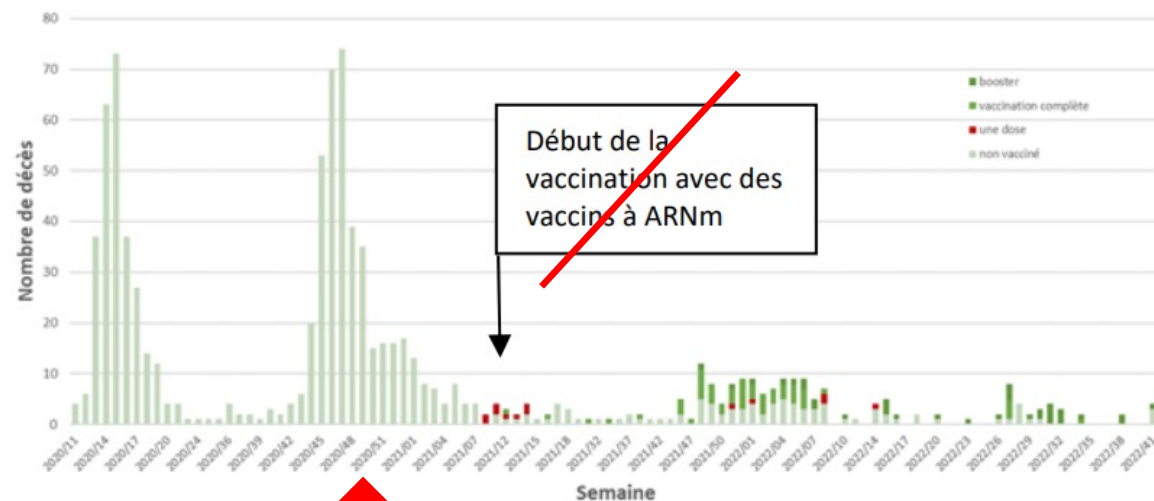


Figure : décès par semaine de cas de COVID-19 confirmés de la semaine 11-20 à la semaine 41-22, canton de Genève

Non, vrai début de la  
« vaccination » ici

# Surmortalité : Réponse du Grand Conseil



**GRAND CONSEIL**  
de la République et canton de Genève

**QUE 1813-A**

*Date de dépôt : 23 novembre 2022*

**Réponse du Conseil d'Etat**  
à la question écrite urgente de André Pfeffer : Surmortalité  
inhabituelle : quelle en est la cause ?

La sécurité des vaccins fait l'objet d'une surveillance continue par Swissmedic, même après leur mise sur le marché. Les professionnels de la santé déclarent tous les effets indésirables observés à Swissmedic.

Dans l'état actuel des connaissances, le risque d'un effet secondaire grave de ce vaccin qui protège du COVID-19 est nettement plus faible que celui d'une complication de la maladie. Les avantages de la vaccination sont donc supérieurs aux risques potentiels.

# Déclarations d'effets indésirables présumés de vaccins contre le Covid-19



au 17.12.2021

Réactions
35 524
Nombre total de réactions (cumulé)*

EIV graves
3 927 (36 %)
0,06% des « vaccinés »
Déclarations de cas considérés comme graves

... ou 0,6%  
... ou 6%

Personnes vaccinées
5 946 081 (69% de la population)
Personnes vaccinées avec au moins 1 dose (14.12.2021) <a href="#">↗</a>

Doses de vaccin
12 856 178
Doses de vaccin administrées CH et FL (21.12.2020–14.12.2021) <a href="#">↗</a>

= 2,2 doses/«vacciné»

Dans 178 de ces cas graves, l'on a dû déplorer le décès de la personne vaccinée après un laps de temps plus ou moins long. Malgré la concordance temporelle, rien n'indique concrètement que le vaccin est à l'origine du décès.

# Déclarations d'effets indésirables présumés de vaccins contre le Covid-19



au 25.11.2022

Réactions
50 528
Nombre total de réactions (cumulé)*

EIV graves
6 199 (38,2 %)
0,1% des « vaccinés »
Cas déclarés / classés comme graves

... ou 1%  
... ou 10%

Personnes vaccinées
6 116 442 (70% de la population)
Personnes vaccinées avec au moins 1 dose (21.11.2022) <a href="#">↗</a>

Doses de vaccin

16 734 858

Doses de vaccin administrées CH et FL (21.12.2020–21.11.2022) [↗](#)

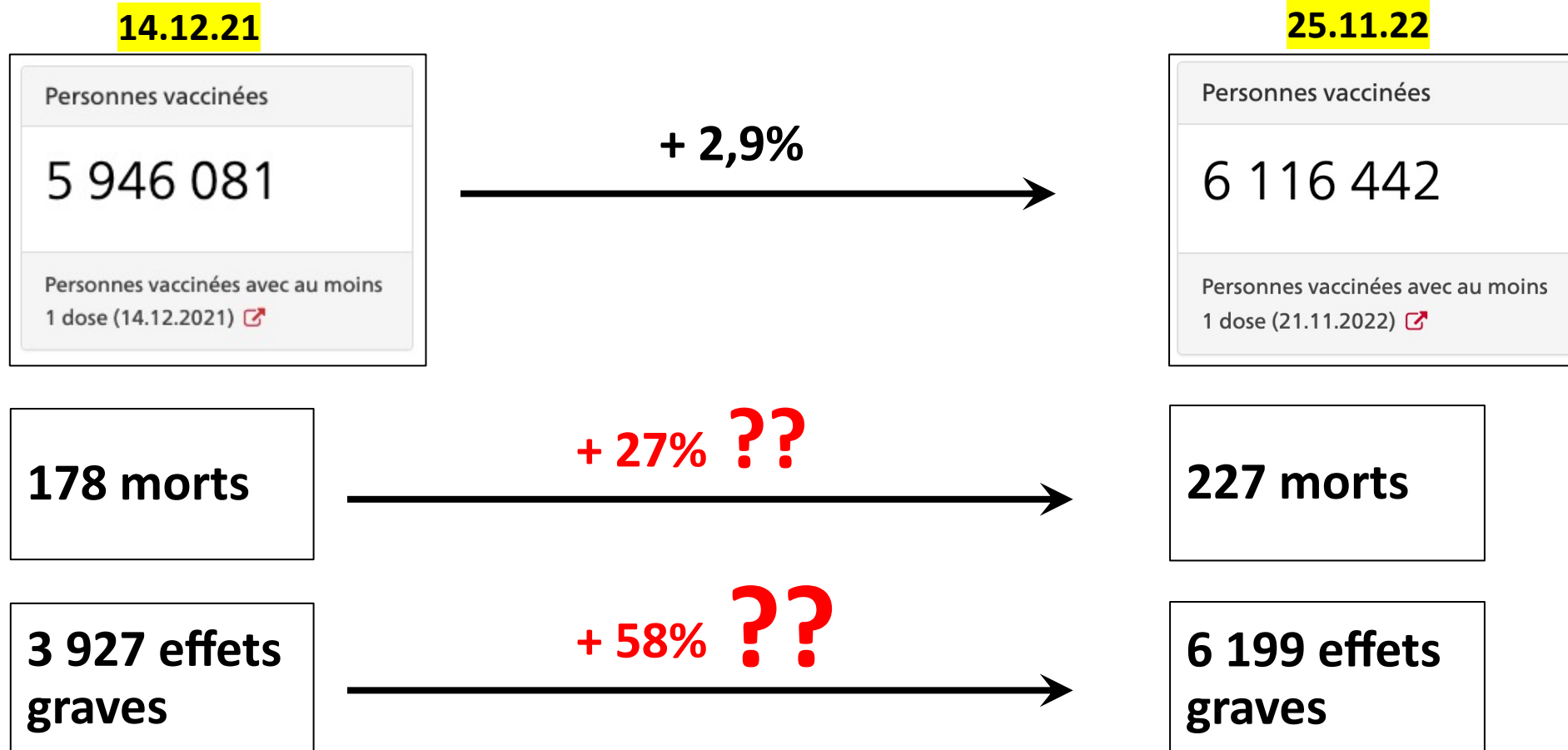
= 2,7 doses/«vacciné»

Dans 227 des cas graves, on a constaté le décès de la personne vaccinée après un laps de temps plus ou moins long.

**Déclarations de cas considérés comme graves**  
Environ 38 % des cas ont été considérés comme graves par les déclarants. Dans ces déclarations, l'âge moyen de la personne touchée était de 52,7 ans.

# Déclarations d'effets indésirables présumés de vaccins contre le Covid-19

## Récapitulatif




# Déclarations d'effets indésirables présumés de vaccins contre le Covid-19 :

**Troubles menstruels : 600 !**  
**au 25.11.2022**

## Déclarations de troubles menstruels

Depuis que les vaccinations contre le COVID-19 ont commencé, Swissmedic a reçu environ 600 rapports faisant état de diverses formes de troubles menstruels, dont les plus fréquents sont des saignements plus abondants (« heavy menstrual bleeding »). Compte tenu de ces déclarations et des résultats d'études existants à ce sujet, l'intégration de ces réactions dans les informations sur le produit des vaccins à ARNm contre le COVID-19 est actuellement à l'étude.

# Effets testés sur les femmes enceintes ? **NON**



SWISSmedic



**MODERNA**

## ***Grossesse***

Aucune étude adéquate et bien contrôlée n'a été effectuée concernant l'utilisation de Spikevax chez la femme enceinte.

Les données disponibles sur le Spikevax administré aux femmes enceintes sont insuffisantes pour déterminer les risques associés au vaccin en cas de grossesse.

Les études chez l'animal n'indiquent pas d'effets néfastes, directs ou indirects, sur la grossesse, le développement embryonnaire/foetal, l'accouchement ou le développement postnatal (voir la rubrique « Données précliniques »).

## ***Allaitement***

Nous ignorons si le Spikevax est excrété dans le lait maternel humain. Nous ne disposons d'aucune donnée permettant d'évaluer l'effet de Spikevax sur le nourrisson allaité ou sur la production/l'excrétion de lait.

**Par conséquent, il n'est pas recommandé d'administrer le Spikevax à une mère qui allaite.**

## ***Fertilité***

Nous ne disposons d'aucune donnée sur la fertilité humaine suite à l'utilisation de Spikevax.

# Effets testés sur les femmes enceintes ? **NON**



**PFIZER**

## **Grossesse**

L'expérience acquise avec l'utilisation de Comirnaty chez la femme enceinte est limitée. Des études chez l'animal n'indiquent pas d'effets nocifs directs ou indirects sur la gestation, le développement embryo-foetal, la mise bas, ni sur le développement post-natal (voir sous «Données précliniques»). L'administration de Comirnaty pendant la grossesse devra être envisagée uniquement lorsque le bénéfice potentiel l'emporte sur les risques potentiels pour la mère et le fœtus.

## **Allaitement**

On ignore si Comirnaty est excrété dans le lait maternel.

## **Fertilité**

Les études chez l'animal n'indiquent pas d'effets nocifs directs ou indirects en ce qui concerne la toxicité sur la reproduction (voir la rubrique «Données précliniques»).



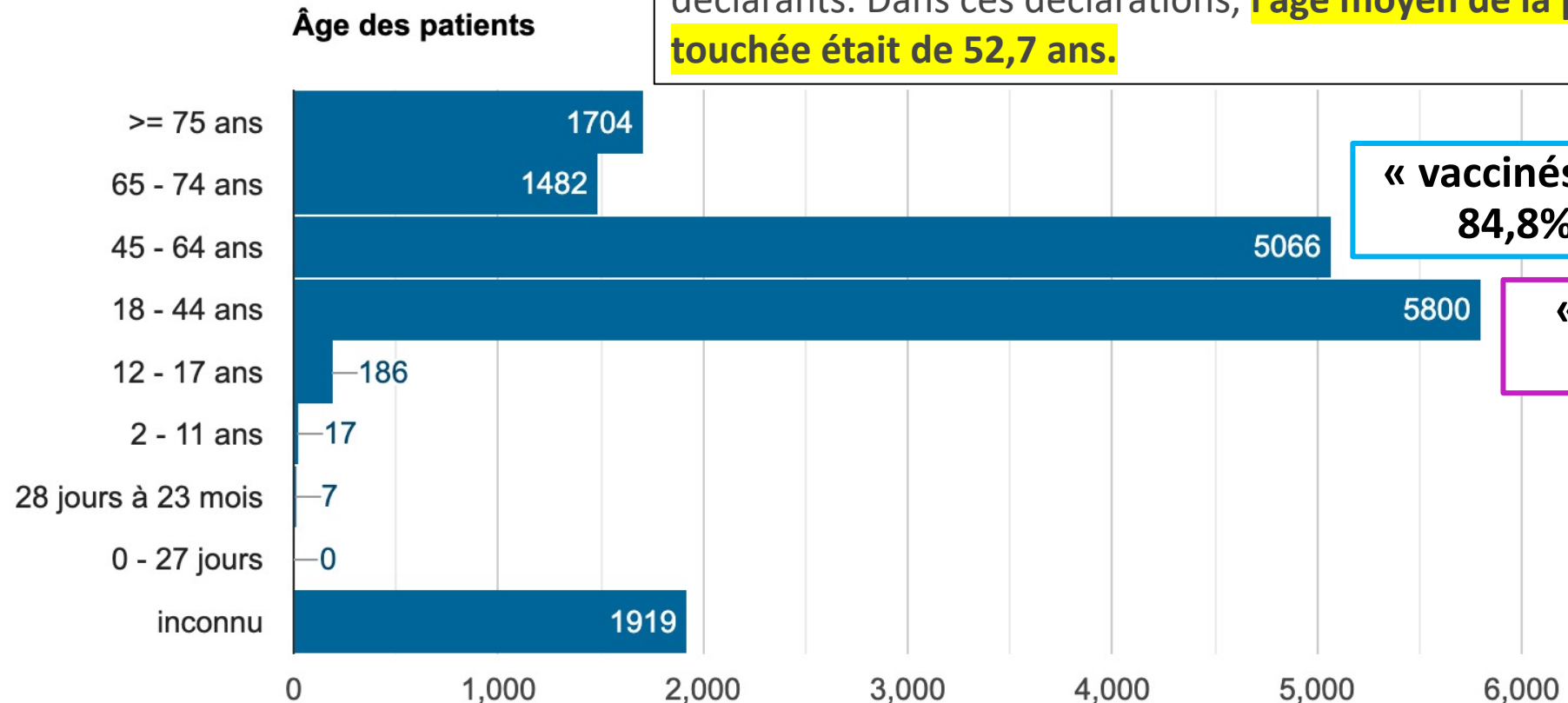
# Âge moyen des personnes avec effets indésirables présumés de **vaccins** contre le Covid-19

au **25.11.2022**

SWISSmedic

Les personnes décédées avaient en moyenne **78,8 ans.**

Environ **38 %** des cas ont été considérés comme **graves** par les déclarants. Dans ces déclarations, **l'âge moyen de la personne touchée était de 52,7 ans.**



« vaccinés » à **84,8%**

« vaccinés » à **77,9%**

# Âge médian des décès « Covid »

au 17.12.2021



Schweizerische Eidgenossenschaft  
Confédération suisse  
Confederazione Svizzera  
Confederaziun svizra

## Décès liés à une infection au SARS-CoV-2 confirmée en laboratoire, par âge et par sexe

Pour la semaine sous revue, des décès liés à une infection au SARS-CoV-2 confirmée en laboratoire ont été signalés jusqu'à présent dans les classes d'âge des 30 et plus. Au cours de la semaine sous revue, le taux d'incidence le plus élevé était dans la classe d'âge des 80 ans et plus avec 22 décès pour 100 000 habitants. L'âge médian des personnes décédées était de 84 ans durant la semaine sous revue. Le taux de mortalité en lien avec une infection au SARS-CoV-2 confirmée en laboratoire était globalement plus élevé pour les hommes que pour les femmes sur l'ensemble de l'épidémie. Cette valeur augmentait avec l'âge.

# Les jeunes décédés « Covid »



Schweizerische Eidgenossenschaft  
Confédération suisse  
Confederazione Svizzera  
Confederaziun svizra

**4 janvier 2021**

**Données du rapport de situation pour le coronavirus, état au 2021-01-04 08:00 h**

Source: OFSP/MT

*Graphique 7: incidence par 100 000 d'habitants des personnes décédées en lien avec un COVID-19 confirmé en laboratoire, en Suisse et dans la Principauté de Liechtenstein, par sexe et âge*

Classe d'âge	Hommes	Femmes	Sexe inconnu*	Total décédés	%
0 - 9	2	0	0	2	0.03%
10 - 19	0	0	0	0	0.00%
20 - 29	2	0	0	2	0.03%
30 - 39	5	3	0	8	0.11%
40 - 49	13	8	0	21	0.29%
50 - 59	87	27	0	114	1.57%
60 - 69	326	108	1	435	5.98%
70 - 79	951	497	0	1448	19.91%
80+	2525	2716	0	5241	72.08%
<b>Total</b>	<b>3911</b>	<b>3359</b>	<b>1</b>	<b>7271</b>	

# Les jeunes décédés « Covid » presque 2 ans + tard ...



Schweizerische Eidgenossenschaft  
Confédération suisse  
Confederazione Svizzera  
Confederaziun svizra

4 sept. 2022

0 – 9 ans :  
5 enfants décédés

Répartition selon les tranches d'âge

Valeur sur 7 jours

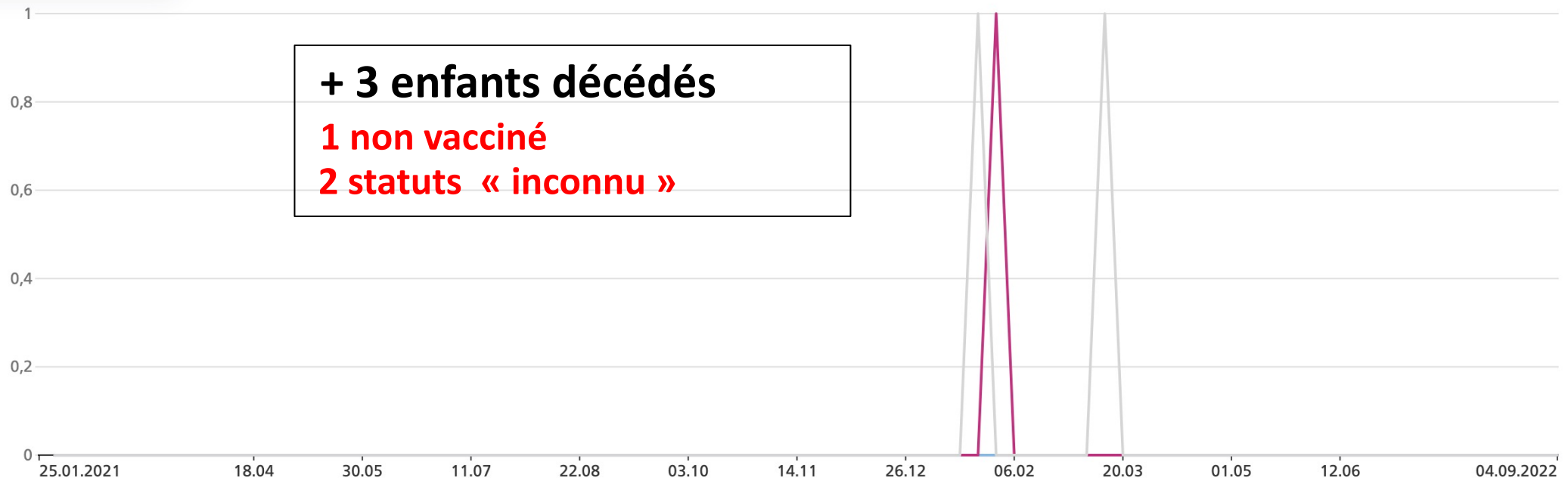
0-9

Pour 100 000 habitants

Valeurs absolues

Décès

— Entièrement vaccinées avec vaccination de rappel — Entièrement vaccinées sans vaccination de rappel — Partiellement vaccinées — Non vaccinées — Inconnu



# Les jeunes décédés « Covid » presque 2 ans + tard ...



Schweizerische Eidgenossenschaft  
Confédération suisse  
Confederazione Svizzera  
Confederaziun svizra

4 sept. 2022

Répartition selon les tranches d'âge

Valeur sur 7 jours

10-19

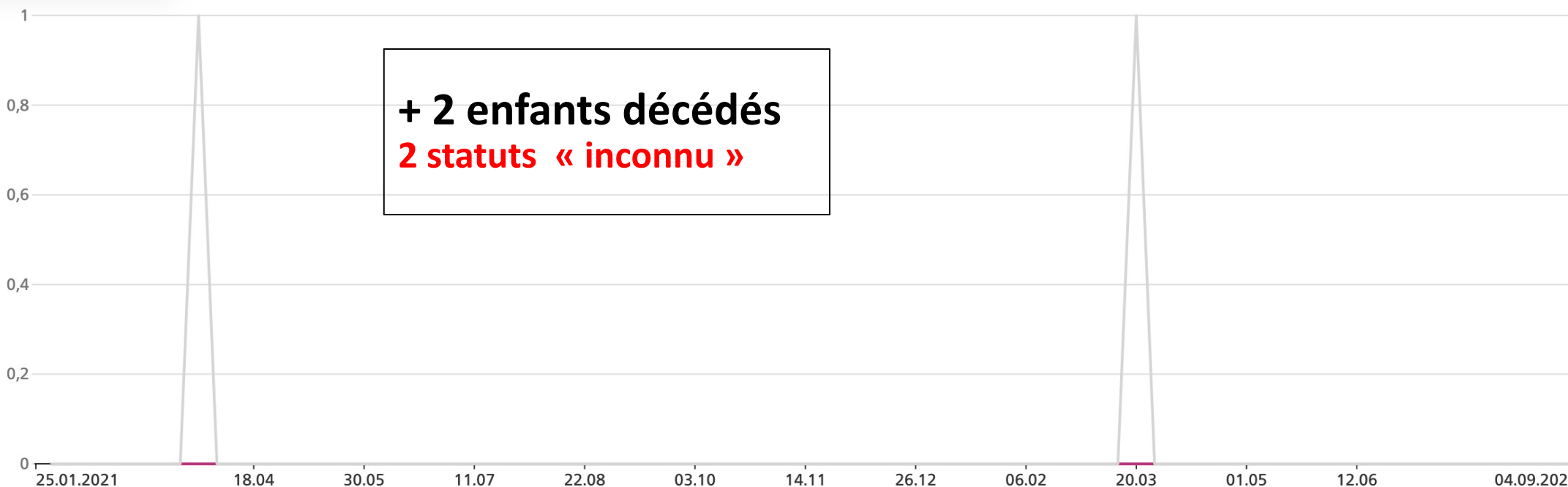
10 – 19 ans :  
2 enfants décédés

Pour 100 000 habitants

Valeurs absolues

Décès

Entièrement vaccinées avec vaccination de rappel — Entièrement vaccinées sans vaccination de rappel — Partiellement vaccinées — Non vaccinées — Inconnu



# Les jeunes décédés « Covid » presque 2 ans + tard ...



Schweizerische Eidgenossenschaft  
Confédération suisse  
Confederazione Svizzera  
Confederaziun svizra

4 sept. 2022

20 – 29 ans :  
4 jeunes décédés

Répartition selon les tranches d'âge

Valeur sur 7 jours

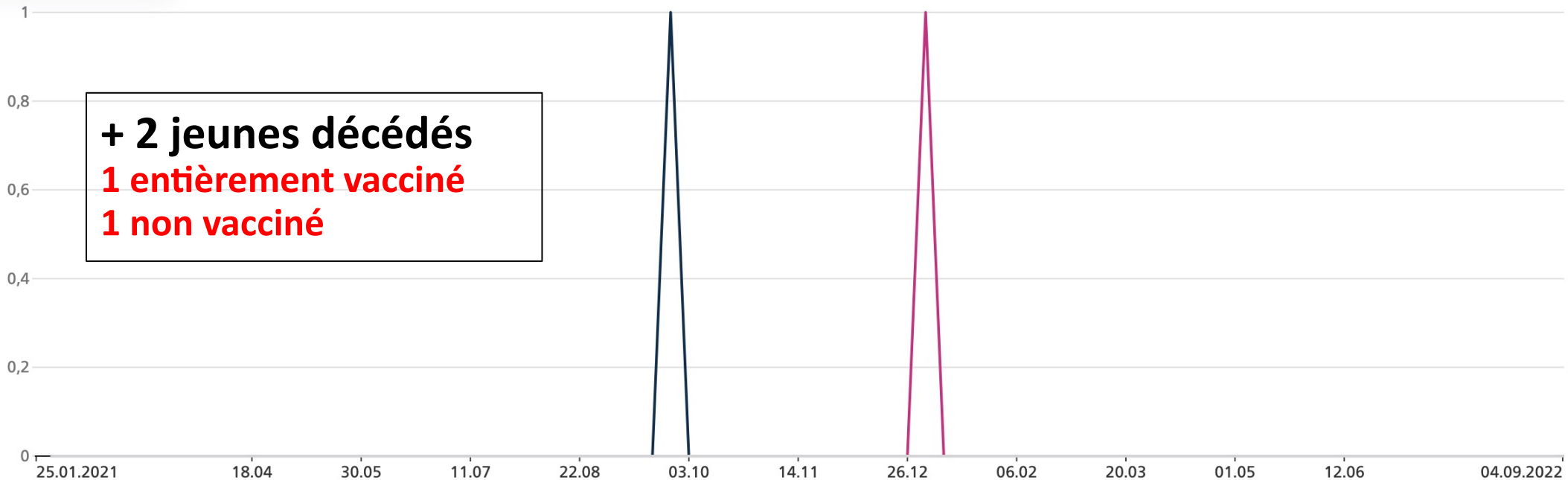
20–29

Pour 100 000 habitants

Valeurs absolues

Décès

— Entièrement vaccinées avec vaccination de rappel — Entièrement vaccinées sans vaccination de rappel — Partiellement vaccinées — Non vaccinées — Inconnu



# Les jeunes décédés « Covid » presque 2 ans + tard ...



Schweizerische Eidgenossenschaft  
Confédération suisse  
Confederazione Svizzera  
Confederaziun svizra

## Récapitulatif

4 janvier 2021

0 – 9 ans : **2 morts**  
10 – 19 ans : **0 morts**  
20 – 29 ans : **2 morts**

4 sept. 2022

0 – 9 ans : **5 morts** + 2 statuts « inconnus »  
10 – 19 ans : **2 morts** + 2 statuts « inconnus »  
20 – 29 ans : **4 morts** + 1 vacciné  
+ 1 non vacciné

## Bénéfices 2021 :

- PFIZER ➡ 12 milliards \$
- MODERNA ➡ 13 milliards \$
- ASTRAZENECA ➡ 1,7 milliard \$
- JOHNSON & JOHNSON ➡ 8 milliards \$

Source : zonebourse.com

## Bénéfices 2022 :

- PFIZER ➡ 32,7 milliards \$
- MODERNA ➡ 8,7 milliards \$
- ASTRAZENECA ➡ 3,9 milliard \$
- JOHNSON & JOHNSON ➡ 20,6 milliards \$

Source : zonebourse.com





# L'heure des comptes.

**Une plainte pénale**

**pour menaces alarmant la population,  
extorsion et chantage**

**a été déposée le 5.01.23 par Yves-Alain Gygax**

**contre la Société suisse de  
radiodiffusion et télévision (SSR)**



Yves-Alain Gygax

**SRG SSR**

# L'heure des comptes.

**Une plainte pénale**

**pour homicide volontaire  
a été déposée le 14.07.22**

**par 37 victimes**

**et 6 parties civiles**

**contre Swissmedic**



Maître Philipp Kruse




# L'heure des comptes.

Plainte pénale pour abus de pouvoir  
a été déposée le 2.12.22 par Pascal Najadi

contre le Conseiller fédéral en  
charge de la santé & actuel

Président suisse



Pascal Najadi

Alain Berset

