



**Bilan 2021**

*en Suisse*

# Mon bilan perso

- 259 Vidéos (93 sur Instagram + 166 sur Odysee & Rumble)
- 44 Manifs
- ? Publications (FB, Twitter, VK, Insta, Telegram, ...)
- 7 Coups de ❤️
- 7 Auditions par le DIP
- 31 000 CHF de frais d'avocat
- 49 Articles calomnieux contre moi (dont j'ai connaissance..)
- 12 Purges
- Messages de soutien : TROP, impossible à compter !

MERCiiii !



# Rapport hebdomadaire OCTOBRE 2020



Schweizerische Eidgenossenschaft  
Confédération suisse  
Confederazione Svizzera  
Confederaziun svizra

Département fédéral de l'intérieur DFI

Office fédéral de la santé publique  
Unité de direction Santé publique

État : 12.10.2020

Heure : 08:00h

	Total		
	Nombre	Différence au vendredi <sup>2</sup>	Pour 100 000 habitants
<b>Cas<sup>1</sup></b>			
Principauté de Liechtenstein	149	11	388.2
Suisse	64 287	4057	752.4
<b>Total</b>	<b>64 436</b>	<b>4068</b>	<b>750.7</b>
<b>Hospitalisations<sup>1</sup></b>			
<b>Total</b>	<b>5071</b>	<b>70</b>	<b>59.1</b>
<b>Décès<sup>1</sup></b>			
Principauté de Liechtenstein	1	0	2.6
Suisse	1800	7	21.1
<b>Total</b>	<b>1801</b>	<b>7</b>	<b>21.0</b>
<b>Tests PCR</b>			
<b>Total tests effectués</b>	<b>1 506 450</b>	<b>35 556</b>	<b>17 551.7</b>
Proportion de tests positifs (%) <sup>4</sup>	5.0		

<sup>1</sup> confirmés en laboratoire par PCR ou test antigène rapide

<sup>2</sup> sans aujourd'hui

<sup>3</sup> plusieurs tests positifs ou négatifs sont possibles chez la même personne

# Rapport hebdomadaire NOVEMBRE 2020



Schweizerische Eidgenossenschaft  
Confédération suisse  
Confederazione Svizzera  
Confederaziun svizra

Département fédéral de l'intérieur DFI

Office fédéral de la santé publique  
Unité de direction Santé publique

État: 12.11.2020

Heure: 08:00h

	Total		
	Nombre	Différence à la veille	Pour 100 000 habitants
<b>Cas<sup>1</sup></b>			
Principauté de Liechtenstein	925	31	2387.3
Suisse	249 471	6893	2898.8
<b>Total</b>	<b>250 396</b>	<b>6924</b>	<b>2896.5</b>
<b>Hospitalisations<sup>1</sup></b>			
<b>Total</b>	<b>10 032</b>	<b>280</b>	<b>116.0</b>
<b>Décès<sup>1</sup></b>			
Principauté de Liechtenstein	4	0	10.3
Suisse	2859	94	33.2
<b>Total</b>	<b>2863</b>	<b>94</b>	<b>33.1</b>
<b>Tests (PCR/antigène)</b>			
<b>Total tests effectués</b>	<b>2 318 688</b>	<b>31 659</b>	<b>26 821.8</b>
Proportion de tests positifs (%) <sup>3</sup>	11.5		

# Rapport hebdomadaire

## DECEMBRE 2021



Schweizerische Eidgenossenschaft  
Confédération suisse  
Confederazione Svizzera  
Confederaziun svizra

État : 22.12.2021  
Heure : 8 h

Département fédéral de l'intérieur DFI

Office fédéral de la santé publique  
Unité de direction Santé publique

	Total		Semaine 49/2021		Semaine 50/2021	
	Nombre	pour 100 000 habitants	Nombre	pour 100 000 habitants	Nombre	pour 100 000 habitants
<b>Cas confirmés en laboratoire</b>						
Liechtenstein (FL)	5 896	15 096.7	357	914.1	309	791.2
Suisse (CH)	1 210 048	13 956.2	64 347	742.2	60 458	697.3
<b>Total (CH + FL)</b>	<b>1 215 944</b>	<b>13 961.4</b>	<b>64 704</b>	<b>742.9</b>	<b>60 767</b>	<b>697.7</b>
<b>Hospitalisations<sup>1</sup></b>						
Liechtenstein (FL)	232	594.0	8	20.5	12	30.7
Suisse (CH)	38 167	440.2	780	9.0	614	7.1
<b>Total (CH + FL)</b>	<b>38 399</b>	<b>440.9</b>	<b>788</b>	<b>9.0</b>	<b>626</b>	<b>7.2</b>
<b>Décès<sup>1</sup></b>						
Liechtenstein (FL)	67	171.6	2	5.1	1	2.6
Suisse (CH)	11 640	134.3	176	2.0	156	1.8
<b>Total (FL + CH)</b>	<b>11 707</b>	<b>134.4</b>	<b>178</b>	<b>2.0</b>	<b>157</b>	<b>1.8</b>
<b>Tests déclarés</b>						
PCR	10 308 674	118 363.2	338 999	3 892.4	333 804	3 832.7
Tests rapides antigéniques	3 886 358	44 622.8	85 733	984.4	93 597	1 074.7
<b>Total</b>	<b>14 195 032</b>	<b>162 986.0</b>	<b>424 732</b>	<b>4 876.7</b>	<b>427 401</b>	<b>4 907.4</b>
<b>Proportion de tests positifs</b>						
PCR	11.3		19.6		18.7	
Tests rapides antigéniques	4.6		8.3		7.5	



# Décès en fonction du statut vaccinal

En raison de la forte proportion de déclarations sans indication du statut vaccinal, les données concernant le nombre de cas selon le statut vaccinal jusqu'à début juillet 2021 doivent être interprétées avec prudence.

## Décès en fonction du statut vaccinal



# Déclarations d'effets indésirables présumés de vaccins contre le Covid-19



17.12.2021

Réactions
35 524
Nombre total de réactions (cumulé)*

EIV graves
3 927 (36 %) (0,6% des «vaccinés»)
Déclarations de cas considérés comme graves

Personnes vaccinées
5 946 081 (69% de la population)
Personnes vaccinées avec au moins 1 dose (14.12.2021) <a href="#">↗</a>

Doses de vaccin
12 856 178
Doses de vaccin administrées CH et FL (21.12.2020–14.12.2021) <a href="#">↗</a>

= 2,2 doses/«vacciné»

Dans 178 de ces cas graves, l'on a dû déplorer le décès de la personne vaccinée après un laps de temps plus ou moins long. Malgré la concordance temporelle, rien n'indique concrètement que le vaccin est à l'origine du décès.

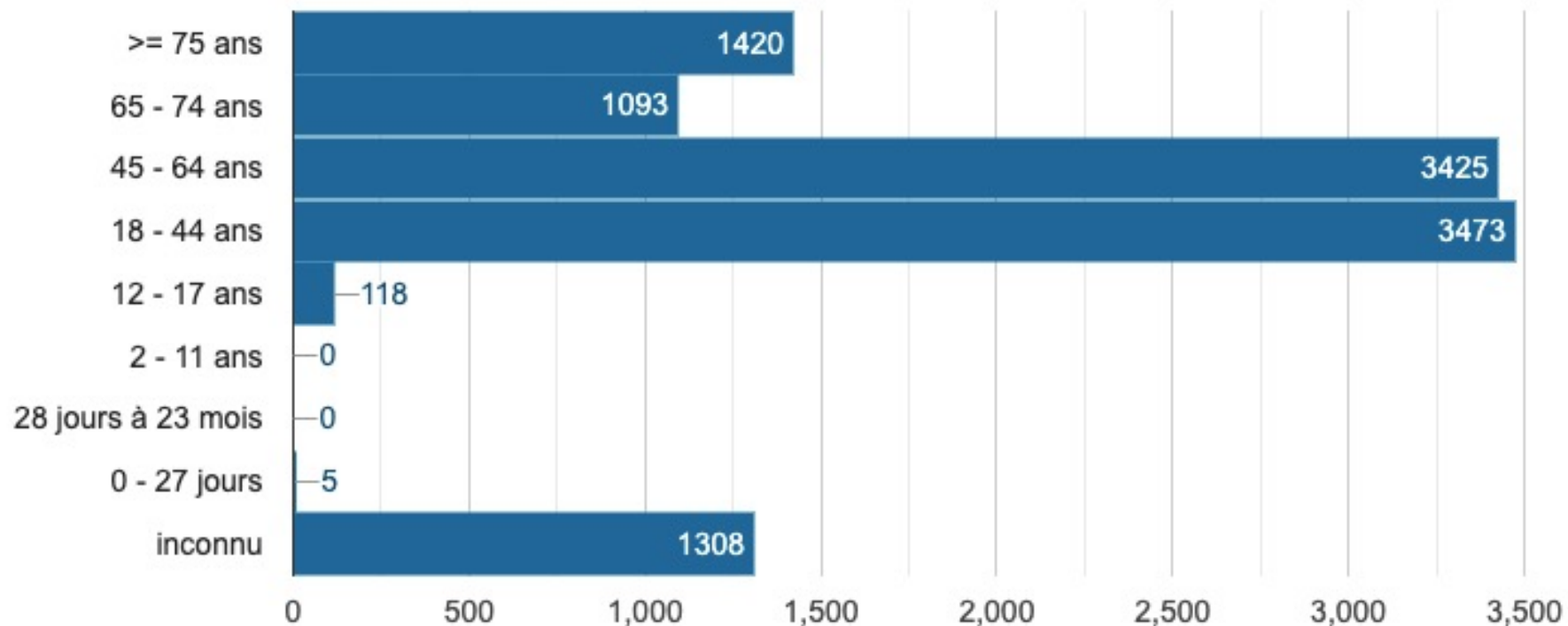
# Âge médian des personnes avec effets indésirables présumés de **vaccins** contre le Covid-19



17.12.2021

Les personnes concernées étaient âgées en moyenne de 52 ans, et parmi elles, 13,1 % avaient 75 ans ou plus. Dans les cas considérés comme graves l'âge moyen était de 54,5 ans et dans les déclarations faisant état de décès concomitants à la vaccination la moyenne s'établissait à 79,7 ans.

Âge des patients





# Âge médian des décès « Covid »



Schweizerische Eidgenossenschaft  
Confédération suisse  
Confederazione Svizzera  
Confederaziun svizra

## Décès liés à une infection au SARS-CoV-2 confirmée en laboratoire, par âge et par sexe

Pour la semaine sous revue, des décès liés à une infection au SARS-CoV-2 confirmée en laboratoire ont été signalés jusqu'à présent dans les classes d'âge des 30 et plus. Au cours de la semaine sous revue, le taux d'incidence le plus élevé était dans la classe d'âge des 80 ans et plus avec 22 décès pour 100 000 habitants. L'âge médian des personnes décédées était de 84 ans durant la semaine sous revue. Le taux de mortalité en lien avec une infection au SARS-CoV-2 confirmée en laboratoire était globalement plus élevé pour les hommes que pour les femmes sur l'ensemble de l'épidémie. Cette valeur augmentait avec l'âge.

# Âge des personnes décédées

## « Covid » Rapport 4 JANVIER 2021



Schweizerische Eidgenossenschaft  
Confédération suisse  
Confederazione Svizzera  
Confederaziun svizra

Données du rapport de situation pour le coronavirus, état au 2021-01-04 08:00 h

Source: OFSP/MT

Graphique 7: incidence par 100 000 d'habitants des personnes décédées en lien avec un COVID-19 confirmé en laboratoire, en Suisse et dans la Principauté de Liechtenstein, par sexe et âge

Classe d'âge	Hommes	Femmes	Sexe inconnu*	Total décédés	%
0 - 9	2	0	0	2	0.03%
10 - 19	0	0	0	0	0.00%
20 - 29	2	0	0	2	0.03%
30 - 39	5	3	0	8	0.11%
40 - 49	13	8	0	21	0.29%
50 - 59	87	27	0	114	1.57%
60 - 69	326	108	1	435	5.98%
70 - 79	951	497	0	1448	19.91%
80+	2525	2716	0	5241	72.08%
<b>Total</b>	<b>3911</b>	<b>3359</b>	<b>1</b>	<b>7271</b>	

# Âge des personnes décédées « Covid » 1 an + tard ...

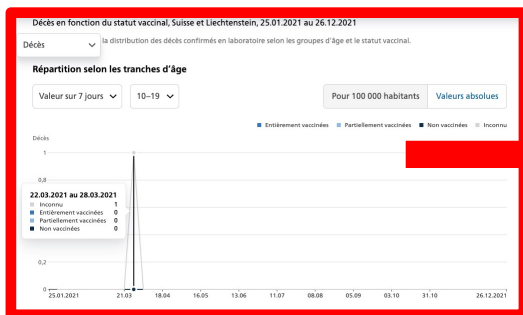


Schweizerische Eidgenossenschaft  
Confédération suisse  
Confederazione Svizzera  
Confederaziun svizra

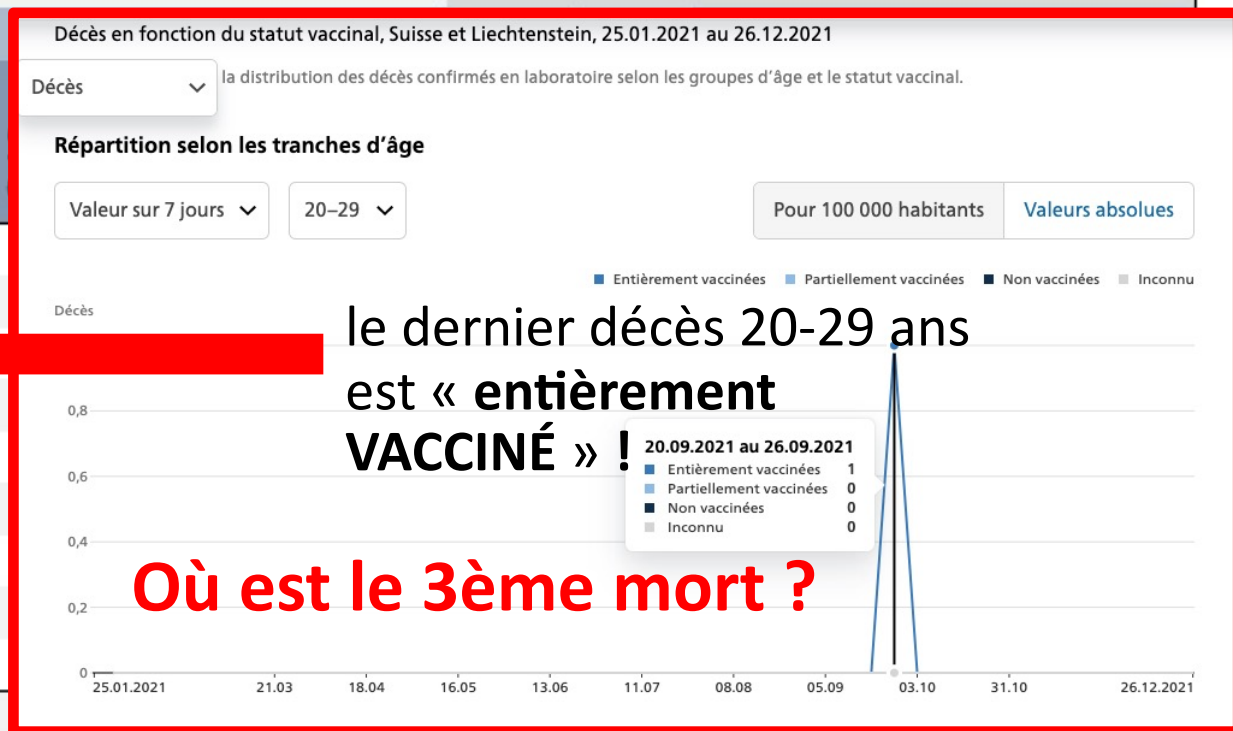
Rapport  
22 DECEMBRE  
2021

Tableau 8. Nombre et incidence des décès en lien avec une infection au SARS-CoV-2 confirmée en laboratoire par classe d'âge et par sexe depuis le début de l'épidémie au total et durant les deux dernières semaines en Suisse et au Liechtenstein<sup>17</sup>.

	Nombre		pour 100 000 habitants		
	Total				
0 - 9	2				
10 - 19	1				
20 - 29	4				
30 - 39	18				
40 - 49	57				
50 - 59	265				
60 - 69	826				
70 - 79	2 349				
80+	8 185				
<b>Total</b>	<b>11 707</b>				
Hommes	6 315	88	90	146.1	2.0
Femmes	5 392	90	67	122.9	2.1
Inconnu	0	0	0		1.5



le décès 10-19 ans  
a le statut « inconnu  
» ...



# 0,03%



Malgré toutes leurs manipulations et  
tous les morts attribués faussement au covid.

2'800'000 morts

7'830'000'000 habitants

Pourcentage de morts = 0.03%

Voilà le résultat de la terrifiante  
pandémie dévastatrice.

99.97% des gens sont toujours  
bien vivants sur la planète.



## Bénéfices 2021 :

- PFIZER ➔ 12 milliards \$
- MODERNA ➔ 13 milliards \$
- ASTRAZENECA ➔ 1,7 milliard \$
- JOHNSON & JOHNSON ➔ 8 milliards \$

Source : zonebourse.com





Pour le restant de mes jours , à  
l'avenir quand j'entendrai  
l'expression "nager en plein délire"  
je penserai à cette image 😊

